

CORPORATE

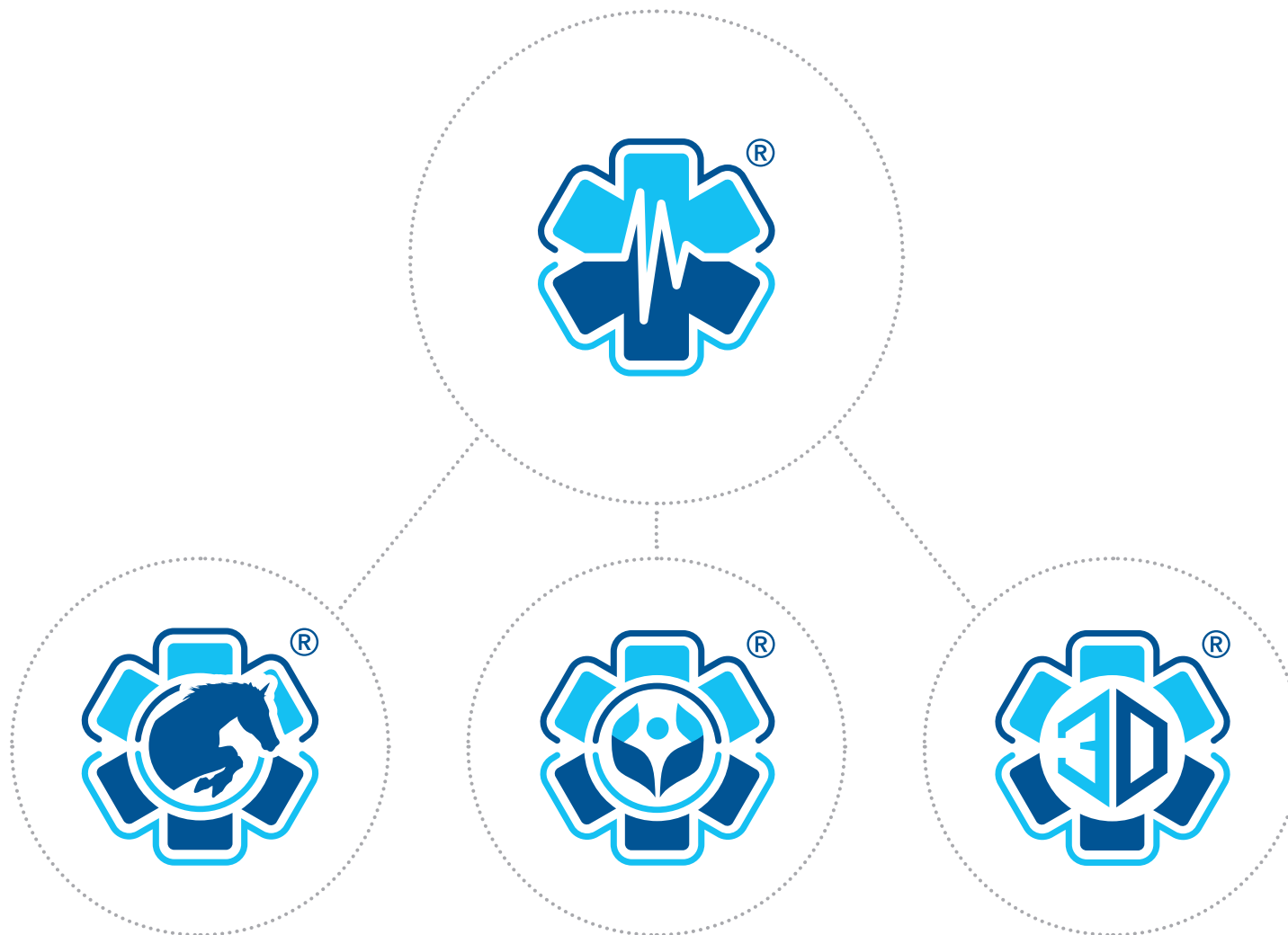
DESIGN MANUÁL

SPOLEČNOSTI



IMPEDANČNÁ TERAPIA
Klinika impedančnej terapie s.r.o.

Základní grafický konstrukční prvek
- medicínský kříž s ochrannou známkou



Od základní podoby grafického prvku odvozené
označení dalších společností

Základní grafické znázornění logotypu pro všechny dále jmenované společnosti vždy vychází z určujícího prvku logotypu, to znamená medicínského kříže s ochrannou známkou a je definováno pro danou činnost charakterizujícím pictogramem v jeho středu, doplněným o textovou část s názvem společnosti.



logotyp KLINIKY IMPEDANČNÍ TERAPIE



IMPEDANČNÁ TERAPIA
Klinika impedančnej terapie s.r.o.



IMPEDANČNÁ TERAPIA
DGU fenomén

logotyp medicínské služby
poskytované
KLINIKOU IMPEDANČNÍ TERAPIE



HIPOTERAPIA

logotyp služeb v oblasti
regenerace poskytované
KLINIKOU IMPEDANČNÍ TERAPIE



REGENERAČNÍ
MEDICÍNA KOSTKA

logotyp hlavního partnera
nabízejícího služby
KLINIKY IMPEDANČNÍ TERAPIE



STORM DUST

logotyp společnosti zabývající
se oblastí 3D tisku zastřešené
KLINIKOU IMPEDANČNÍ TERAPIE

STRUKTURA A PROVÁZANOST SPOLEČNOSTÍ

Společnost KLINIKA IMPEDANČNÍ TERAPIE s.r.o. je lékařské zařízení, které v rámci svých služeb poskytuje medicínské služby jako je IMPEDANČNÍ TERAPIE a dále služby v oblasti aktivní regenerace jako je HIPOTERAPIE.

Společnost zastřešuje také služby mimo lékařský obor a to v oblasti 3D tisku.

Společnost REGENERAČNÍ MEDICÍNA KOSTKA je společnost, která má za hlavního partnera KLINIKU IMPEDANČNÍ TERAPIE s.r.o. ze Slovenska a do budoucna bude nabízet služby této společnosti v zahraničí.

Grafické znázornění logotypu pro tyto společnosti vždy vychází ze základu logotypu (medicínského kříže s ochrannou známkou) a je definováno pro danou činnost charakterizujícím pictogramem v jeho středu.

DESIGN MANUÁL - KLINIKA IMPEDANČNÍ TERAPIE	1
ZÁKLAD LOGOTYPU PRO SPOLEČNOSTI	2
STRUKTURA A PROVÁZANOST SPOLEČNOSTÍ	3
OBSAH	4 - 6
KONSTRUKCE LOGOTYPU VÝŠKA / ŠÍŘKA	7
UNIVERZÁLNOST LOGOTYPU - VÝŠKA	8
UNIVERZÁLNOST LOGOTYPU - ŠÍŘKA	9
OCHRANNÁ ZÓNA LOGOTYPU - VÝŠKA	10
OCHRANNÁ ZÓNA LOGOTYPU - ŠÍŘKA	11
BAREVNÉ PROVEDENÍ LOGOTYPU - VÝŠKA	12
BAREVNÉ PROVEDENÍ LOGOTYPU - ŠÍŘKA	13
SPECIFIKACE BAREV LOGOTYPU	14
APLIKACE LOGOTYPU NA POZADÍ	15
PÍSMO POUŽITÉ V LOGOTYPU	16
DESIGN HLAVIČKOVÝ PAPÍR	17
DESIGN VIZITKA	18
PATIČKA E-MAILU	19

Design manuál je dokument, který obsahuje kompletní informace o značce společnosti, údaje a instrukce k jejímu správnému používání. Jedná se o souhrn pravidel pro práci a nakládání s firemní identitou.

Design manuál pomáhá členům, dodavatelům či partnerům při používání firemní značky nejen v reklamní komunikaci.

DESIGN MANUÁL - HIPOTERAPIE 20

KONSTRUKCE LOGOTYPU - HIPOTERAPIE	21
OCHRANNÁ ZÓNA LOGOTYPU	22
BAREVNÉ PROVEDENÍ LOGOTYPU - VÝŠKA	23
BAREVNÉ PROVEDENÍ LOGOTYPU - ŠÍŘKA	24
SPECIFIKACE BAREV LOGOTYPU	25
APLIKACE LOGOTYPU NA POZADÍ	26
DESIGN HLAVIČKOVÝ PAPÍR	27
DESIGN VIZITKA	28
PATIČKA E-MAILU	29

DESIGN MANUÁL - REGENERAČNÍ MEDICÍNA KOSTKA 30

KONSTRUKCE LOGOTYPU VÝŠKA / ŠÍŘKA	31
OCHRANNÁ ZÓNA LOGOTYPU	32
BAREVNÉ PROVEDENÍ LOGA - VÝŠKA	33
BAREVNÉ PROVEDENÍ LOGA - ŠÍŘKA	34
SPECIFIKACE BAREV LOGOTYPU	35
APLIKACE LOGOTYPU NA POZADÍ	36
PÍSMO POUŽITÉ V LOGOTYPU	37
DESIGN HLAVIČKOVÝ PAPÍR	38
DESIGN VIZITKA	39
PATIČKA E-MAILU	40

Design manuál je dokument, který obsahuje kompletní informace o značce společnosti, údaje a instrukce k jejímu správnému používání. Jedná se o souhrn pravidel pro práci a nakládání s firemní identitou.

Design manuál pomáhá členům, dodavatelům či partnerům při používání firemní značky nejen v reklamní komunikaci.

DESIGN MANUÁL - 3D STORM DUST	41
KONSTRUKCE LOGOTYPU - 3D STORM DUST	42
OCHRANNÁ ZÓNA LOGOTYPU	43
BAREVNÉ PROVEDENÍ LOGA - VÝŠKA	44
BAREVNÉ PROVEDENÍ LOGA - ŠÍŘKA	45
SPECIFIKACE BAREV LOGOTYPU	46
APLIKACE LOGOTYPU NA POZADÍ	47
PÍSMO POUŽITÉ V LOGOTYPU	48
DESIGN HLAVIČKOVÝ PAPÍR	49
DESIGN VIZITKA	50
PATIČKA E-MAILU	51

Design manuál je dokument, který obsahuje kompletní informace o značce společnosti, údaje a instrukce k jejímu správnému používání. Jedná se o souhrn pravidel pro práci a nakládání s firemní identitou.

Design manuál pomáhá členům, dodavatelům či partnerům při používání firemní značky nejen v reklamní komunikaci.



Logotyp KLINIKY IMPEDANČNÍ TERAPIE s.r.o. a od něj odvozených společností je tvořen grafickou značkou, doplněnou o textovou část.

Grafická značka obsahuje medicínský kříž, který horizontálně protíná křivka elektrického impulsu.

Pro svou dobrou čitelnost, jednoduchost a nadčasovost je použito písmo „Avenir“, jehož oblá konstrukce doplňuje tvar grafické značky.

Logotyp je doporučeno používat v jeho kompletní, celkové podobě. Jednotlivé části (značku), lze používat odděleně jen v případě, že část logotypu slouží jako doplňkový grafický prvek (např. podtisk)



Pro dosažení plné variability v používání logotypu se jeho konstrukce dělí na:

- logotyp výška
- logotyp šířka

ukázka provedení
logotypu na výšku
s textovou variantou



IMPEDANČNÁ TERAPIA
Klinika impedančnej terapie s.r.o.

ukázka provedení
logotypu na výšku
s textovou variantou



IMPEDANČNÁ TERAPIA
DGU fenomén

ukázka základního
provedení logotypu
na výšku



IMPEDANČNÁ TERAPIA

Logotyp KLINIKY IMPEDANČNÍ TERAPIE s.r.o. je konstruován tak, aby byla dosažena jeho univerzálnost vzhledem k použití v různých obměnách.

V praxi to znamená, že k základu tvořeném grafickou značkou lze přidávat různé textové varianty.

Tato univerzálnost platí pro obě varianty logotypu, výšku i šířku.

ukázka provedení
logotypu na šířku
s textovou variantou



IMPEDANČNÁ TERAPIA
Klinika impedančnej terapie s.r.o.

ukázka provedení
logotypu na šířku
s textovou variantou



IMPEDANČNÁ TERAPIA
DGU fenomén

ukázka základního
provedení logotypu
na šířku



IMPEDANČNÁ TERAPIA

Logotyp KLINIKY IMPEDANČNÍ TERAPIE s.r.o. je konstruován tak, aby byla dosažena jeho univerzálnost vzhledem k použití v různých obměnách.

V praxi to znamená, že k základu tvořeném grafickou značkou lze přidávat různé textové varianty.

Tato univerzálnost platí pro obě varianty logotypu, výšku i šířku.

Ochranná zóna **H**
je definována
1/5 výšky grafické
části logotypu.



IMPEDANČNÁ TERAPIA

Klinika impedančnej terapie s.r.o.



OCHRANNÁ ZÓNA LOGOTYPU VÝŠKA

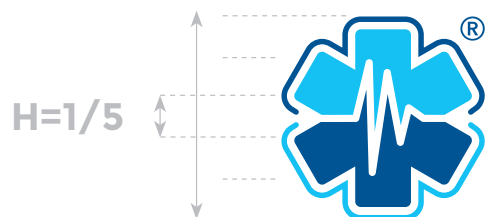
Ochranná zóna logotypu je prostor, do kterého by neměla zasahovat žádná další grafika ani text.

Tento prostor je také minimální vzdáleností od okraje dokumentu. Je definován proto, aby logotyp nebyl vizuálně rušen jinými prvky dokumentu nebo nedošlo k jeho poškození při polygrafickém zpracování.

Minimální ochranná zóna by měla být dodržena u všech variant loga při jakémkoliv zpracování.



Ochranná zóna **H**
je definována
1/5 výšky grafické
části logotypu.



IMPEDANČNÁ TERAPIA
Klinika impedančnej terapie s.r.o.



OCHRANNÁ ZÓNA LOGOTYPU ŠÍŘKA

Ochranná zóna logotypu je prostor, do kterého by neměla zasahovat žádná další grafika ani text.

Tento prostor je také minimální vzdáleností od okraje dokumentu. Je definován proto, aby logotyp nebyl vizuálně rušen jinými prvky dokumentu nebo nedošlo k jeho poškození při polygrafickém zpracování.

Minimální ochranná zóna by měla být dodržena u všech variant loga při jakémkoliv zpracování.

barevná varianta logotypu



IMPEDANČNÁ TERAPIA
Klinika impedančnej terapie s.r.o.

černobílá varianta logotypu - odstínovaná



IMPEDANČNÁ TERAPIA
Klinika impedančnej terapie s.r.o.

černobílá varianta logotypu



IMPEDANČNÁ TERAPIA
Klinika impedančnej terapie s.r.o.

negativní varianta logotypu



IMPEDANČNÁ TERAPIA
Klinika impedančnej terapie s.r.o.

Barevné provedení logotypu sestává ze čtyř barevných variant, aplikovaných dle daných podmínek použití.

Ideální prezentování logotypu je v plnobarevné verzi.

Dáváme přednost použití na bílém podkladu.

Jako podkladovou barvu pozadí je možné používat i ostatní barvy, vždy však musí být zachován kontrast a čitelnost logotypu.

V případě, že není možné logotyp použít v plnobarevném provedení použije se verze jednobarevná nebo inverzní dle daného záměru použití.

barevná
varianta logotypu



IMPEDANČNÁ TERAPIA
Klinika impedančnej terapie s.r.o.

černobílá varianta
logotypu - odstínovaná



IMPEDANČNÁ TERAPIA
Klinika impedančnej terapie s.r.o.

černobílá
varianta logotypu



IMPEDANČNÁ TERAPIA
Klinika impedančnej terapie s.r.o.

negativní
varianta logotypu



IMPEDANČNÁ TERAPIA
Klinika impedančnej terapie s.r.o.

Barevné provedení logotypu sestává ze čtyř barevných variant, aplikovaných dle daných podmínek použití.

Ideální prezentování logotypu je v plnobarevné verzi.

Dáváme přednost použití na bílém podkladu.

Jako podkladovou barvu pozadí je možné používat i ostatní barvy, vždy však musí být zachován kontrast a čitelnost logotypu.

V případě, že není možné logotyp použít v plnobarevném provedení použije se verze jednobarevná nebo inverzní dle daného záměru použití.




CMYK 100/75/15/0 | RGB 0/75/137 | PANTONE Blue 2728 C



CMYK 70/0/0/0 | RGB 27/187/233 | PANTONE Process Cyan C



CMYK 0/0/0/100 | RGB 0/0/0 | PANTONE Process Black C



CMYK 0/0/0/0 | RGB 255/255/255 | PANTONE White



CMYK 0/0/0/40 | RGB 177/179/180 | Cool Gray 8 C

Barevné provedení
je rozděleno do jednotlivých
profilů závislých na způsobu
zpracování logotypu.

- CMYK pro zpracování v tisku
- RGB při elektronickém zpracování
- PANTONE pro zpracování v tisku

Příklady vhodného použití logotypu



Příklady nepovoleného použití logotypu



Barvy logotypu
není dovoleno měnit



Logotyp není
možné deformovat

Pro aplikaci logotypu na pozadí v tisku nebo jiném zpracování jsou stanovena jednoduchá pravidla.

U Barevného logotypu dáváme přednost použití na bílém podkladu.

Je povolena aplikace značky na barevné pozadí, musí se však pamatovat na vyváženost tonality podkladu vzhledem k barevnosti logotypu.

Logotyp nesmí na pozadí zanikat a musí být dobře čitelný. V tomto případě přistupujeme k použití logotypu určeného pro tmavé pozadí.

Avenir Next LT Pro - Bold

ABCDEFGHIJKLMNOPQRSTUVWXYZ
abcdefghijklmnopqrstuvwxyz

Avenir Next LT Pro - Demi

ABCDEFGHIJKLMNOPQRSTUVWXYZ
abcdefghijklmnopqrstuvwxyz

Avenir Next LT Pro - Regular

ABCDEFGHIJKLMNOPQRSTUVWXYZ
abcdefghijklmnopqrstuvwxyz

Avenir Next LT Pro - Bold Condensed

ABCDEFGHIJKLMNOPQRSTUVWXYZ
abcdefghijklmnopqrstuvwxyz

Avenir Next LT Pro - Demi Condensed

ABCDEFGHIJKLMNOPQRSTUVWXYZ
abcdefghijklmnopqrstuvwxyz

Avenir Next LT Pro - Medium Condensed

ABCDEFGHIJKLMNOPQRSTUVWXYZ
abcdefghijklmnopqrstuvwxyz

Avenir Next LT Pro - Condensed

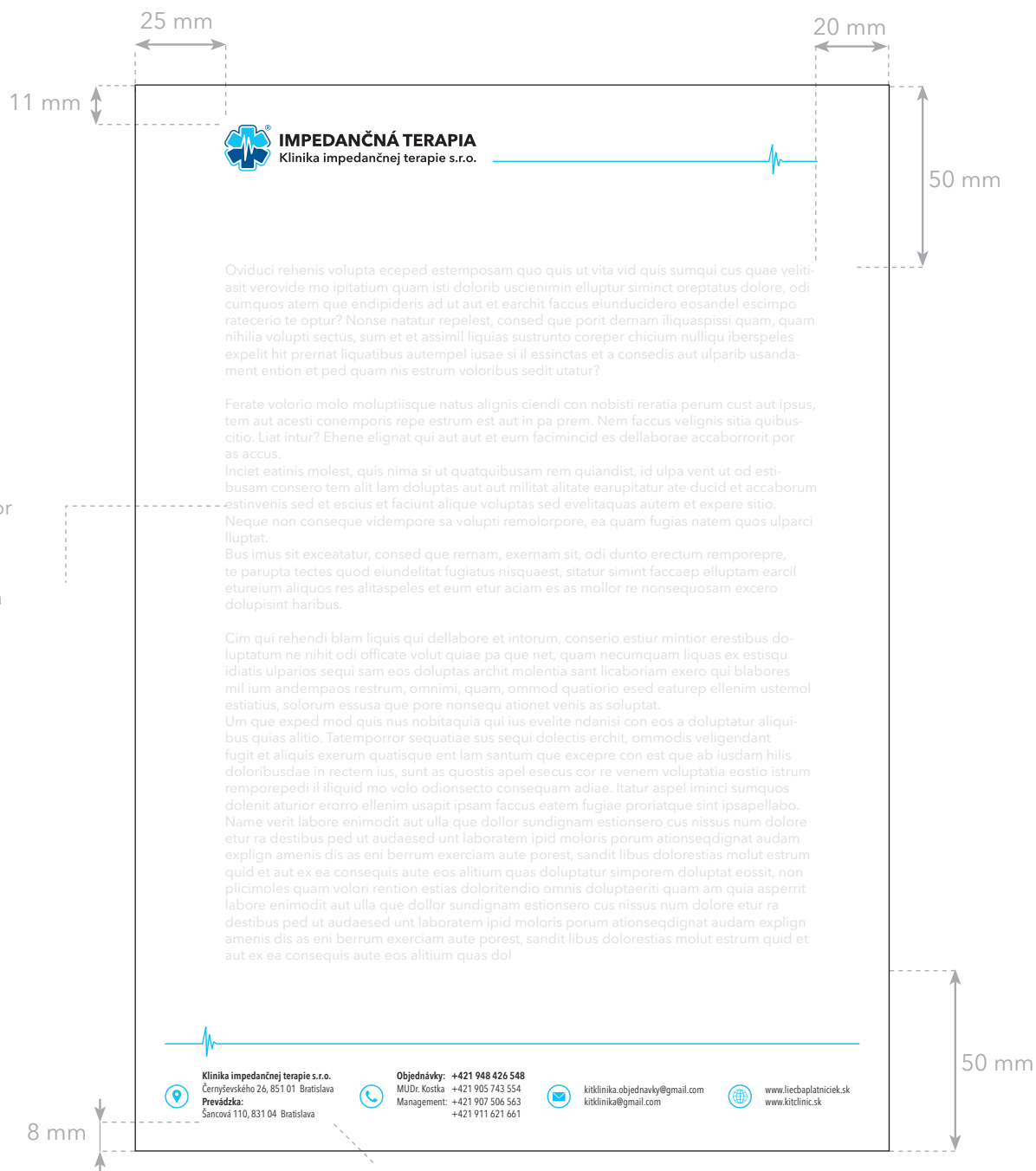
ABCDEFGHIJKLMNOPQRSTUVWXYZ
abcdefghijklmnopqrstuvwxyz

Pro textovou část logotypu bylo použito písmo „Avenir“, které pochází z rodiny písem bezpatkových a jeho oblá konstrukce vhodně doplňuje tvar grafické značky.

Vyznačuje se dobrou čitelností, jednoduchostí a nadčasovostí.



Ostatní písma použitá k tvorbě různých druhů dokumentů a tiskovin, by vzhledem k logotypu měla splňovat určitá pravidla vizuální jednoty, musí být dobře čitelná a jejich kombinace musí vypadat přirozeně.

Vymezený prostor
pro psaný text,
od levého okraje
odsazený 25 mm
pro možnost
umístění
do šanonu



Dopisní papír je součástí
jednotného grafického stylu
spoločnosti
KLINIKA IMPEDANČNÍ TERAPIE s.r.o.

Formát je 210 x 297 mm.
Dopisní papír se používá
v tištěné, nebo elektronické
podobě.



Vizitka je súčasťou jednotného grafického štýlu spoločnosti KLINIKA IMPEDANČNÍ TERAPIE s.r.o.

Vizitka je formátu 90 x 50 mm. Používa sa bíly matový papír o plošné hmotnosti od 250 do 300 g/m².

Potisk vizitky je oboustranný. Barevné provedení vychází z barevnosti logotypu.

MUDr. Pavol Kostka
neurolog

KLINIKA IMPEDANČNEJ TERAPIE s.r.o.
Černyševského 26, 851 01 Bratislava

Prevádzka:
Šancová 110, 831 04 Bratislava

T: +421 905 743 554
E: kitklinika.dr.kostka@gmail.com

www.liecbaplatniciek.sk
www.kitclinic.sk



IMPEDANČNÁ TERAPIA
Klinika impedančnej terapie s.r.o.

písmo
Avenir Next LT Pro
Bold
velikost 13 b

písmo
Avenir Next LT Pro
Regular
velikost 13 b

Šablona e-mailů slouží jako grafický rozlišovací prvek vkládaný do e-mailů.

Díky patičce s logem a se jménem odesílatele, dodává tomuto způsobu komunikace na přehlednosti a důvěryhodnosti.

20

CORPORATE

DESIGN MANUÁL

HIPOTERAPIE



HIPOTERAPIA



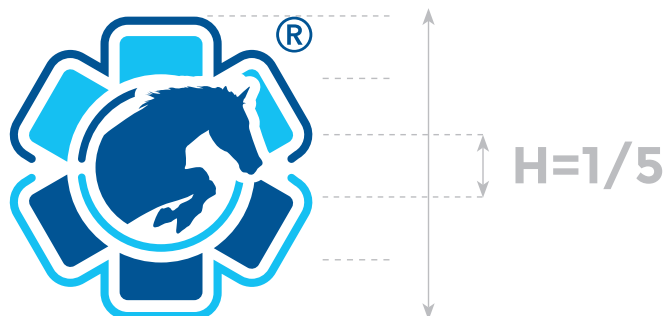
HIPOTERAPIA



KLINIKA IMPEDANČNÍ TERAPIE s.r.o.
v rámci svých služeb poskytuje
v oblasti aktivní regenerace také
HIPOTERAPII.

Grafické znázornění logotypu
pro tyto společnosti vždy vychází
ze základu logotypu (medicínského
kříže s ochrannou známkou)
a je definováno pro danou činnost
charakterizujícím pictogramem
v jeho středu.

Logotyp pro HIPOTERAPII
je tvořen základem logotypu
v jehož středu je umístěn
piktogram koně.



Ochranná zóna **H**
je definována
1/5 výšky grafické
části logotypu.

Ochranná zóna logotypu je prostor, do kterého by neměla zasahovat žádná další grafika ani text.

Tento prostor je také minimální vzdáleností od okraje dokumentu. Je definován proto, aby logotyp nebyl vizuálně rušen jinými prvky dokumentu nebo nedošlo k jeho poškození při polygrafickém zpracování.



Minimální ochranná zóna by měla být dodržena u všech variant loga při jakémkoliv zpracování.

barevná varianta logotypu



HIPOTERAPIA

černobílá varianta logotypu - odstínovaná



HIPOTERAPIA

černobílá varianta logotypu



HIPOTERAPIA

negativní varianta logotypu



HIPOTERAPIA

Barevné provedení logotypu sestává ze čtyř barevných variant, aplikovaných dle daných podmínek použití.

Ideální prezentování logotypu je v plnobarevné verzi.

Dáváme přednost použití na bílém podkladu.

Jako podkladovou barvu pozadí je možné používat i ostatní barvy, vždy však musí být zachován kontrast a čitelnost logotypu.

V případě, že není možné logotyp použít v plnobarevném provedení použije se verze jednobarevná nebo inverzní dle daného záměru použití.

barevná varianta logotypu



černobílá varianta logotypu - odstínovaná



černobílá varianta logotypu



negativní varianta logotypu



Barevné provedení logotypu sestává ze čtyř barevných variant, aplikovaných dle daných podmínek použití.

Ideální prezentování logotypu je v plnobarevné verzi.

Dáváme přednost použití na bílém podkladu.

Jako podkladovou barvu pozadí je možné používat i ostatní barvy, vždy však musí být zachován kontrast a čitelnost logotypu.

V případě, že není možné logotyp použít v plnobarevném provedení použije se verze jednobarevná nebo inverzní dle daného záměru použití.




CMYK 100/75/15/0 | RGB 0/75/137 | PANTONE Blue 2728 C



CMYK 70/0/0/0 | RGB 27/187/233 | PANTONE Process Cyan C



CMYK 0/0/0/100 | RGB 0/0/0 | PANTONE Process Black C



CMYK 0/0/0/0 | RGB 255/255/255 | PANTONE White



CMYK 0/0/0/40 | RGB 177/179/180 | Cool Gray 8 C

Barevné provedení
je rozděleno do jednotlivých
profilů závislých na způsobu
zpracování logotypu.

- CMYK pro zpracování v tisku
- RGB při elektronickém zpracování
- PANTONE pro zpracování v tisku

Příklady vhodného použití logotypu

Příklady nepovoleného použití logotypu


Pro aplikaci logotypu na pozadí v tisku nebo jiném zpracování jsou stanovena jednoduchá pravidla.

U Barevného logotypu dáváme přednost použití na bílém podkladu.

Je povolena aplikace značky na barevné pozadí, musí se však pamatovat na vyváženost tonality podkladu vzhledem k barevnosti logotypu.

Logotyp nesmí na pozadí zanikat a musí být dobře čitelný. V tomto případě přistupujeme k použití logotypu určeného pro tmavé pozadí.

Barvy logotypu není dovoleno měnit



Logotyp není možné deformovat



Vymezený prostor
pro psaný text,
od levého okraje
odsazený 25 mm
pro možnost
umístění
do šanonu





Vizitka je součástí jednotného grafického stylu společnosti HIPOTERAPIE

Vizitka je formátu 90 x 50 mm. Používá se bílý matový papír o plošné hmotnosti od 250 do 300 g/m².

Potisk vizitky je oboustranný. Barevné provedení vychází z barevnosti logotypu

MUDr. Pavol Kostka
jednatel

HIPOTERAPIA
adresa adresa sdresa sdresa sdresa
xxx xx sdresa sdresa

T: +421 905 743 554
E: kitklinika.dr.kostka@gmail.com
www.xxxxxxxxxxxxxxxxxxxxx.sk



HIPOTERAPIA

písmo
Avenir Next LT Pro
Bold
velikost 13 b

písmo
Avenir Next LT Pro
Regular
velikost 13 b

Šablona e-mailů slouží jako grafický rozlišovací prvek vkládaný do e-mailů.

Díky patičce s logem a se jménem odesílatele, dodává tomuto způsobu komunikace na přehlednosti a důvěryhodnosti.

30

CORPORATE

DESIGN MANUÁL

SPOLEČNOSTI



**REGENERAČNÍ
MEDICÍNA KOSTKA**



**REGENERAČNÍ
MEDICÍNA
KOSTKA**



Pro dosažení plné variability
v používání logotypu
se jeho konstrukce dělí na:

- logotyp výška
- logotyp šířka

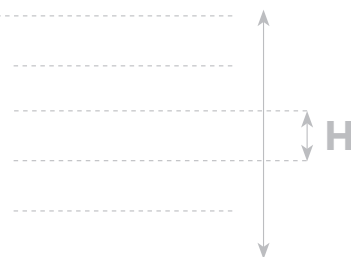
Společnost REGENERAČNÍ
MEDICÍNA KOSTKA s.r.o.
je společnost, která má za hlavního
partnera KLINIKU IMPEDANČNÍ
TERAPIE s.r.o. ze Slovenska
a do budoucna bude nabízet služby
této společnosti v zahraničí.

Logotyp REGENERAČNÍ MEDICÍNA
KOSTKA je tvořen grafickou značkou,
doplněnou o textovou část s názvem
společnosti.

Grafická značka obsahuje
medicínský kříž uvnitř něho v kruhu
je pictogram znázorňující regeneraci.

Pro svou dobrou čitelnost,
jednoduchost a nadčasovost
je použito písmo „Avenir“,
jehož oblá konstrukce doplňuje
tvar grafické značky.

Logotyp je doporučeno používat
v jeho kompletní, celkové podobě.
Jednotlivé části (značku), lze používat
odděleně jen v případě, že část
logotypu slouží jako doplňkový
grafický prvek (např. podtisk).



Ochranná zóna **H** je definována 1/5 výšky grafické části logotypu.

REGENERAČNÍ MEDICÍNA KOSTKA

Ochranná zóna logotypu je prostor, do kterého by neměla zasahovat žádná další grafika ani text.

Tento prostor je také minimální vzdáleností od okraje dokumentu. Je definován proto, aby logotyp nebyl vizuálně rušen jinými prvky dokumentu nebo nedošlo k jeho poškození při polygrafickém zpracování.



Minimální ochranná zóna by měla být dodržena u všech variant loga při jakémkoliv zpracování.

barevná varianta logotypu



**REGENERAČNÍ
MEDICÍNA KOSTKA**

černobílá varianta logotypu - odstínovaná



**REGENERAČNÍ
MEDICÍNA KOSTKA**

černobílá varianta logotypu



**REGENERAČNÍ
MEDICÍNA KOSTKA**

negativní varianta logotypu



**REGENERAČNÍ
MEDICÍNA KOSTKA**

Barevné provedení logotypu sestává ze čtyř barevných variant, aplikovaných dle daných podmínek použití.

Ideální prezentování logotypu je v plnobarevné verzi.

Dáváme přednost použití na bílém podkladu.

Jako podkladovou barvu pozadí je možné používat i ostatní barvy, vždy však musí být zachován kontrast a čitelnost logotypu.

V případě, že není možné logotyp použít v plnobarevném provedení použije se verze jednobarevná nebo inverzní dle daného záměru použití.

barevná varianta logotypu



černobílá varianta logotypu - odstínovaná



černobílá varianta logotypu



negativní varianta logotypu



Barevné provedení logotypu sestává ze čtyř barevných variant, aplikovaných dle daných podmínek použití.

Ideální prezentování logotypu je v plnobarevné verzi.

Dáváme přednost použití na bílém podkladu.

Jako podkladovou barvu pozadí je možné používat i ostatní barvy, vždy však musí být zachován kontrast a čitelnost logotypu.

V případě, že není možné logotyp použít v plnobarevném provedení použije se verze jednobarevná nebo inverzní dle daného záměru použití.



CMYK 100/75/15/0 | RGB 0/75/137 | PANTONE Blue 2728 C



CMYK 70/0/0/0 | RGB 27/187/233 | PANTONE Process Cyan C



CMYK 0/0/0/100 | RGB 0/0/0 | PANTONE Process Black C



CMYK 0/0/0/0 | RGB 255/255/255 | PANTONE White



CMYK 0/0/0/40 | RGB 177/179/180 | Cool Gray 8 C

Barevné provedení
je rozděleno do jednotlivých
profilů závislých na způsobu
zpracování logotypu.

- CMYK pro zpracování v tisku
- RGB při elektronickém zpracování
- PANTONE pro zpracování v tisku

Příklady vhodného použití logotypu



Příklady nepovoleného použití logotypu



Barvy logotypu
není dovoleno měnit



Logotyp není
možné deformovat

Pro aplikaci logotypu na pozadí v tisku nebo jiném zpracování jsou stanovena jednoduchá pravidla.

U Barevného logotypu dáváme přednost použití na bílém podkladu.

Je povolena aplikace značky na barevné pozadí, musí se však pamatovat na vyváženost tonality podkladu vzhledem k barevnosti logotypu.

Logotyp nesmí na pozadí zanikat a musí být dobře čitelný. V tomto případě přistupujeme k použití logotypu určeného pro tmavé pozadí.

Avenir Next LT Pro - Bold

ABCDEFGHIJKLMNOPQRSTUVWXYZ
abcdefghijklmnopqrstuvwxyz

Avenir Next LT Pro - Demi

ABCDEFGHIJKLMNOPQRSTUVWXYZ
abcdefghijklmnopqrstuvwxyz

Avenir Next LT Pro - Regular

ABCDEFGHIJKLMNOPQRSTUVWXYZ
abcdefghijklmnopqrstuvwxyz

Avenir Next LT Pro - Bold Condensed

ABCDEFGHIJKLMNOPQRSTUVWXYZ
abcdefghijklmnopqrstuvwxyz

Avenir Next LT Pro - Demi Condensed

ABCDEFGHIJKLMNOPQRSTUVWXYZ
abcdefghijklmnopqrstuvwxyz

Avenir Next LT Pro - Medium Condensed

ABCDEFGHIJKLMNOPQRSTUVWXYZ
abcdefghijklmnopqrstuvwxyz

Avenir Next LT Pro - Condensed

ABCDEFGHIJKLMNOPQRSTUVWXYZ
abcdefghijklmnopqrstuvwxyz

Pro textovou část logotypu REGENERAČNÍ MEDICÍNA KOSTKA bylo použito písmo „Avenir“, které pochází z rodiny písem bezpatkových a jeho oblá konstrukce vhodně doplňuje tvar grafické značky.

Vyznačuje se dobrou čitelností, jednoduchostí a nadčasovostí.


Ostatní písma použitá k tvorbě různých druhů dokumentů a tiskovin, by vzhledem k logotypu REGENERAČNÍ MEDICÍNA KOSTKA měla splňovat určitá pravidla vizuální jednoty, musí být dobře čitelná a jejich kombinace musí vypadat přirozeně.

Vymezený prostor
pro psaný text,
od levého okraje
odsazený 25 mm
pro možnost
umístění
do šanonu



Dopisní papír je součástí
jednotného grafického stylu
společnosti REGENERAČNÍ
MEDICÍNA KOSTKA s.r.o.

Formát je 210 x 297 mm.
Dopisní papír se používá
v tištěné, nebo elektronické
podobě.



Vizitka je součástí jednotného grafického stylu společnosti **REGENERAČNÍ MEDICÍNA KOSTKA s.r.o.**

Vizitka je formátu 90 x 50 mm. Používá se bílý matový papír o plošné hmotnosti od 250 do 300 g/m².

Potisk vizitky je oboustranný. Barevné provedení vychází z barevnosti logotypu

MUDr. Pavol Kostka
jednatel

REGENERAČNÍ MEDICÍNA KOSTKA s.r.o.
Za Poříčskou bránou 4, 186 00 Praha 8

Pobočka v Praze:
XXXXXXXXXXXXXXXXXXXXXXXXXXXX

T: +420 XXX XXX XXX

E: XXXXXXXXXXXXXXXXXXXX@XXXXXXXXXXXXX.CZ
www.lecbaplotynek.cz



**REGENERAČNÍ
MEDICÍNA
KOSTKA**

písmo
Avenir Next LT Pro
Bold
velikost 13 b

písmo
Avenir Next LT Pro
Regular
velikost 13 b

Šablona e-mailů slouží jako
grafický rozlišovací prvek
vkládaný do e-mailů.

Díky patičce s logem a se jménem
odesílatele, dodává tomuto
způsobu komunikace
na přehlednosti a důvěryhodnosti.

41

CORPORATE

DESIGN MANUÁL

SPOLEČNOSTI



STORM DUST



STORM DUST



Logotyp 3D STORM DUST je tvořen grafickou značkou, doplněnou o textovou část s názvem společnosti.

Grafická značka obsahuje medicínský kříž a uvnitř něho v kruhu iniciály 3D.

Pro svou dobrou čitelnost, jednoduchost a nadčasovost je použito písmo „Avenir“, jehož oblá konstrukce doplňuje tvar grafické značky.

Logotyp je doporučeno používat v jeho kompletní, celkové podobě. Jednotlivé části (značku), lze používat odděleně jen v případě, že část logotypu slouží jako doplňkový grafický prvek (např. podtisk).

Pro dosažení plné variability v používání logotypu se jeho konstrukce dělí na:

- logotyp výška
- logotyp šířka



STORM DUST

Ochranná zóna **H** je definována 1/5 výšky grafické části logotypu.

Ochranná zóna logotypu je prostor, do kterého by neměla zasahovat žádná další grafika ani text.

Tento prostor je také minimální vzdáleností od okraje dokumentu. Je definován proto, aby logotyp nebyl vizuálně rušen jinými prvky dokumentu nebo nedošlo k jeho poškození při polygrafickém zpracování.



Minimální ochranná zóna by měla být dodržena u všech variant loga při jakémkoliv zpracování.

barevná varianta logotypu

**STORM DUST**

černobílá varianta logotypu - odstínovaná

**STORM DUST**

černobílá varianta logotypu

**STORM DUST**

negativní varianta logotypu

**STORM DUST**

Barevné provedení logotypu sestává ze čtyř barevných variant, aplikovaných dle daných podmínek použití.

Ideální prezentování logotypu je v plnobarevné verzi.

Dáváme přednost použití na bílém podkladu.

Jako podkladovou barvu pozadí je možné používat i ostatní barvy, vždy však musí být zachován kontrast a čitelnost logotypu.

V případě, že není možné logotyp použít v plnobarevném provedení použije se verze jednobarevná nebo inverzní dle daného záměru použití.

barevná varianta logotypu



černobílá varianta logotypu - odstínovaná



černobílá varianta logotypu



negativní varianta logotypu



Barevné provedení logotypu sestává ze čtyř barevných variant, aplikovaných dle daných podmínek použití.

Ideální prezentování logotypu je v plnobarevné verzi.


Dáváme přednost použití na bílém podkladu.

Jako podkladovou barvu pozadí je možné používat i ostatní barvy, vždy však musí být zachován kontrast a čitelnost logotypu.

V případě, že není možné logotyp použít v plnobarevném provedení použije se verze jednobarevná nebo inverzní dle daného záměru použití.




CMYK 100/75/15/0 | RGB 0/75/137 | PANTONE Blue 2728 C



CMYK 70/0/0/0 | RGB 27/187/233 | PANTONE Process Cyan C



CMYK 0/0/0/100 | RGB 0/0/0 | PANTONE Process Black C



CMYK 0/0/0/0 | RGB 255/255/255 | PANTONE White



CMYK 0/0/0/40 | RGB 177/179/180 | Cool Gray 8 C

Barevné provedení
je rozděleno do jednotlivých
profilů závislých na způsobu
zpracování logotypu.

- CMYK pro zpracování v tisku
- RGB při elektronickém zpracování
- PANTONE pro zpracování v tisku

Příklady vhodného použití logotypu



Příklady nepovoleného použití logotypu



Barvy logotypu
není dovoleno měnit



Logotyp není
možné deformovat

Pro aplikaci logotypu na pozadí v tisku nebo jiném zpracování jsou stanovena jednoduchá pravidla.

U Barevného logotypu dáváme přednost použití na bílém podkladu.

Je povolena aplikace značky na barevné pozadí, musí se však pamatovat na vyváženost tonality podkladu vzhledem k barevnosti logotypu.

Logotyp nesmí na pozadí zanikat a musí být dobře čitelný. V tomto případě přistupujeme k použití logotypu určeného pro tmavé pozadí.

Avenir Next LT Pro - Bold

ABCDEFGHIJKLMNOPQRSTUVWXYZ
abcdefghijklmnopqrstuvwxyz

Avenir Next LT Pro - Demi

ABCDEFGHIJKLMNOPQRSTUVWXYZ
abcdefghijklmnopqrstuvwxyz

Avenir Next LT Pro - Regular

ABCDEFGHIJKLMNOPQRSTUVWXYZ
abcdefghijklmnopqrstuvwxyz

Avenir Next LT Pro - Bold Condensed

ABCDEFGHIJKLMNOPQRSTUVWXYZ
abcdefghijklmnopqrstuvwxyz

Avenir Next LT Pro - Demi Condensed

ABCDEFGHIJKLMNOPQRSTUVWXYZ
abcdefghijklmnopqrstuvwxyz

Avenir Next LT Pro - Medium Condensed

ABCDEFGHIJKLMNOPQRSTUVWXYZ
abcdefghijklmnopqrstuvwxyz

Avenir Next LT Pro - Condensed

ABCDEFGHIJKLMNOPQRSTUVWXYZ
abcdefghijklmnopqrstuvwxyz

Pro textovou část logotypu 3D STORM DUST bylo použito písmo „Avenir“, které pochází z rodiny písem bezpatkových a jeho oblá konstrukce vhodně doplňuje tvar grafické značky.

Vyznačuje se dobrou čitelností, jednoduchostí a nadčasovostí.

Ostatní písma použitá k tvorbě různých druhů dokumentů a tiskovin, by vzhledem k logotypu 3D STORM DUST měla splňovat určitá pravidla vizuální jednoty, musí být dobře čitelná a jejich kombinace musí vypadat přirozeně.

Vymezený prostor
pro psaný text,
od levého okraje
odsazený 25 mm
pro možnost
umístění
do šanonu



Avenir Next LT Pro /Bold/Regular
velikost 9 b

Dopisní papír je součástí
jednotného grafického stylu
společnosti 3D STORM DUST

Formát je 210 x 297 mm.
Dopisní papír se používá
v tištěné, nebo elektronické
podobě.

50

DESIGN VIZITKA



Vizitka je súčasťou jednotného grafického štýlu spoločnosti 3D STORM DUST

Vizitka je formátu 90 x 50 mm. Používa sa bíly matový papír o plošné hmotnosti od 250 do 300 g/m².

Potisk vizitky je oboustranný. Barevné provedení vychází z barevnosti logotypu

Peter Ovčarik

3D specialista

KLINIKA IMPEDANČNEJ TERAPIE s.r.o. - STORM DUST

Černyševského 26, 851 01 Bratislava

Prevádzka:

Štefánikova 45, 059 01 Spišská Belá

T: +421 908 105 948**E:** kitklinika.peter@gmail.comwww.liecbaplatniciek.skwww.kitclinic.sk**STORM DUST**

písmo
Avenir Next LT Pro
Bold
velikost 13 b

písmo
Avenir Next LT Pro
Regular
velikost 13 b

Šablona e-mailů slouží jako grafický rozlišovací prvek vkládaný do e-mailů.

Díky patičce s logem a se jménem odesílatele, dodává tomuto způsobu komunikace na přehlednosti a důvěryhodnosti.